

# premio 40<sub>Light</sub>

estimulación mediante frecuencias de luz y color



---

CROMOTERAPIA

---

MEDICINA FOTÓNICA

---

AURICULOMEDICINA

**Sedatelec**<sup>®</sup>  
YOUR WAY OF CARE,  
OUR QUALITY DEVICES

# Una extraordinaria herramienta que ayuda al diagnóstico dirigida a las terapias alternativas

## Medicina fotónica del profesor P. Magnin\*

### PATOLOGÍAS AGUDAS

- **Infecciosas** : angina bacteriana/vírica
- **Inflamatorias** : picadura de avispa, eritema solar, alergias
- **Traumáticas** : esguince, tendinitis, luxación, dolor

### PATOLOGÍAS CRÓNICAS

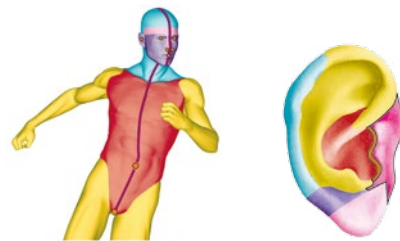
- **Sistema locomotor** : artrosis, artritis, ciática
- **Sistema digestivo** : hernia de hiato, reflujo, enfermedad de Crohn
- **Sistema respiratorio** : bronconeumonía crónica
- **Sistema nervioso** : síndromes degenerativos de la mielina

### LA FOTOPERCEPCIÓN Y LAS FRECUENCIAS DE NOGIER

- La piel es un extenso **receptor de información electromagnética** que hace que el organismo reaccione de un modo diferente según la naturaleza de la estimulación : **frecuencias luminosas, luces de colores...**
- Esta **fotopercepción** parece afectar únicamente al pabellón auricular en el transcurso de las patologías, con la **aparición de puntos sensibles a los diferentes tipos de estimulaciones.**


## Auriculomedicina del Dr. P. Nogier\*

- Búsqueda de **fases, rangos y límites**
- Búsqueda de **puntos de desequilibrio**
- Búsqueda de trastornos de la **lateralidad**
- Caracterización de **desequilibrios funcionales**
- Todas las indicaciones del **GIR y del DB**



- **Frecuencia A : trastornos de los tejidos**
  - Trastornos cutáneos (heridas, tumores epiteliales,...)
  - Trastornos de la multiplicación celular
  - Problemas por reacciones «de contacto», reacciones epidérmicas
  - Lo relacionado con la exteroceptividad.
  - Trastornos degenerativos, aplasia o hiperplasia
- **Frecuencia B : trastornos metabólicos**
  - Patologías inflamatorias
  - Trastornos tróficos
  - Trastornos de polaridad parasimpática
  - Lo relacionado con la interoceptividad.
- **Frecuencia C : trastornos locomotores**
  - Patología cinética, parética o mioclónica
  - Trastorno de polaridad ortosimpática
- **Frecuencia D : trastornos de la lateralidad**
  - Bloqueos interhemisféricos
- **Frecuencia E : dolor y conducción nerviosa**
  - Dolor y conducción nerviosa
  - Afecciones medulares
- **Frecuencia F : cerebro, comandos centrales**
  - Dismetabolismo (reconstrucción ósea)
  - Disestesia
  - Disquinesia
- **Frecuencia G : corteza cerebral**
  - Trastornos corticales
  - Trastornos mentales

\*En lo que se refiere a la práctica y las aplicaciones, consultar las publicaciones de estos autores.



## Asocie la precisión de la detección del **RAC / VAS\*** y las posibilidades infinitas de la **estimulación luminosa**

### EL PULSO DE NOGIER

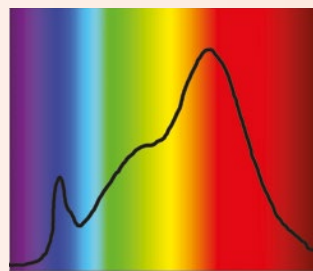
- Demostración de una **reacción fisiológica** en respuesta a una **estimulación auricular o corporal** (1968)
- Testimonio de una **adaptación del organismo** frente a un dolor, una estimulación cutánea, una emoción o cualquier situación anómala.

### RAC / VAS: FIRMA DE UNA DISFUNCIÓN

La estimulación de diferentes zonas del pabellón auricular con una luz de PREMIO 40, cuya emisión permite ajustar la frecuencia, la intensidad y la longitud de onda, se convierte así en una extraordinaria herramienta diagnóstica que complementa al método clásico.

### DIODO DE ALTO I.R.C. DE ÚLTIMA GENERACIÓN

- Una luz blanca con el **espectro más cercano al del sol**.
- Una **intensidad** de iluminación **ajustable** de 780 Lux a 51 500 Lux a 5 cm.
- **Un calentamiento muy limitado** de la fuente para mantener una calidad constante independientemente de cuáles sean los **filtros de gelatina utilizados**.



### ELECTRÓNICA SOFISTICADA

- **Alta precisión** : emisión de frecuencias con una precisión del 0,001 %.
- **Estabilidad de los ajustes** : microprocesador de 32 bits.
- **Control del consumo** : una jornada laboral sin necesidad de recarga.

características

\*Según los trabajos de los doctores P. y R. Nogier, y del profesor P. Magnin

# premio 40 Light

estimulación mediante frecuencias de luz y color



Cargador USB y batería de larga duración suministra



fotos no contractuales

Iluminación Ø:



10cm



2mm

conos intercambiables

Lectura directa de las frecuencias, de los porcentajes y de la intensidad de la emisión



**SIN CABLE** : fácil de utilizar, sin restricciones

**ERGONÓMICO** : acceso directo a los programas

**PRÁCTICO** : visualización de las frecuencias utilizadas y de los porcentajes de variación

**AUTÓNOMO** : 2 tipos de baterías recargables de duración larga o extralarga (opcional)

**AJUSTABLE** : ajuste de la intensidad baja en 4 niveles y alta en 6 niveles

**PRECISO** : iluminación de una zona de 2 mm a 20 cm de Ø

**UNIVERSAL** : uso de los filtros de colores clásicos o de discos con 7 colores

# La estimulación adaptada a su práctica...

- Compatible con **todos los filtros Sedatelec**
- Previsto para utilizar **discos de 7 colores**
- Frecuencias de trabajo : **de la A a la G y frecuencia L**, en frecuencias básicas con posibilidad de utilizar los armónicos superiores
- Variación de las frecuencias del **-30 % al +30 %** en tramos del 5 %
- **Función de barrido automático** de todas las frecuencias en todos los porcentajes
- Test de la lateralidad con la **función latido** (BF, HF, HF + BF)



## ...Y PERSONALIZABLE con opciones


- Batería recargable de **duración extralarga**, 2600 mAh



- **Fibra óptica remota** para facilitar un trabajo de precisión, con soporte para Premio 40



- **Pie de soporte** para la utilización con fibra en medicina fotónica



- Toda la **gama de filtros SEDATELEC** con más de 150 referencias



- Facilite su vida eligiendo la **gama de discos de colores de SEDATELEC**



funciones



## 40 años de experiencia en frecuencias luminosas

Fundada en 1978, **Sedatelec** colabora con el **doctor Paul NOGIER** (1908-1996) y desarrolla los primeros aparatos emisores de frecuencias luminosas con fines de diagnóstico.




Desde la fase de I+D hasta la comercialización, pasando por la fabricación, todo el producto es «**Made in France**».

Sedatelec ofrece garantía de sus productos durante 2 años. Además ofrece servicio posventa en sus instalaciones ubicadas en Lyon durante un periodo de hasta 10 años después de haberse interrumpido su comercialización.

### **SEDATELEC dispone del certificado ISO 13485 versión 2016**

Por lo tanto, su aparato es un **dispositivo médico** que cumple con la Directiva 93/42/CE y que ha superado todas las pruebas de conformidad eléctrica y electromagnética. Podrá ejercer su práctica de un modo totalmente seguro tanto para usted como para su paciente.



# Indispensable para confirmar y precisar su diagnóstico clínico

## — FASE, RANGO Y LIMITE

**Dr B. París, Francia**

- La facilidad con la que se puede ajustar cada función permite una localización más precisa de las **fases, rangos y límites** de la auriculomedicina de P. Nogier.
- Igualmente, la identificación de **los puntos de desequilibrio y del test de lateralidad** son extraordinariamente precisos.

## — EL IMPRESCINDIBLE DE LA DETECCIÓN AURICULAR

**Dr L. Santa Monica, E.U.**

- Es una **innovación en detección auricular** mediante LED de alto IRC que engrandece la auriculomedicina y precisa al máximo el diagnóstico auricular del Dr. Paul Nogier.
- El Premio 40 permite, en el mejor de los casos, un **diagnóstico auricular** seguro y eficaz de dolores y trastornos funcionales, sin comparación en el mundo actual.

## — INTERÉS DEL VAS

**Dr R. Lanester, Francia**

- Partiendo de mi experiencia, considero que el dispositivo P40 es muy agradable y **completo**.
- ¡Es interesante observar que los pacientes a los que se les ha **aplicado la luz del Premio 40** en las áreas diagnosticadas del cuerpo —manteniendo un VAS fuerte— **se sienten aliviados y mejorados**.

## — MEDICINA FOTÓNICA

**Dr B. Lyon, Francia**

- La multiplicidad de opciones de las frecuencias y la libre elección de los filtros de color me permite, siguiendo el pulso, afinar mi diagnóstico con **una precisión inigualable**.
- Aún si centro mi búsqueda en el **pabellón auricular** o **localmente en el cuerpo**, esta herramienta ofrece **las mejores posibilidades** para localizar el VAS.

## — HERRAMIENTA DE PRECISIÓN

**Dr V. París, Francia**

- Una lámpara extraordinariamente **práctica, completa y precisa** gracias a sus múltiples funciones.
- Permite un **trabajo de diagnóstico detallado** en medicina fotónica, así como una estimulación precisa, que se adapta tanto al pabellón auricular como a las localizaciones somáticas afectadas.

## Universal, portátil, completa

Confirme su diagnóstico gracias a las frecuencias luminosas y a la luz coloreada

Se entrega con manualita el cual:

- PREMIO 40
- 2 conos específicos
- 1 soporte de disco
- 1 cargador USB
- 1 batería de larga duración
- 1 modo de empleo

